



令和3年

9月

みんななかよし



参加費は無料です

★「子育てひろば」や「なかよしひろば」では、生後1か月を過ぎたお子様を参加対象としています。

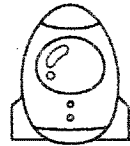
★お茶の時間がありますので、水筒をお持ちください。

「ロケット発射ー！」

9月7日(火)

時間：10:00~11:30

場所：ひれふりランド1階・和室




トイレットペーパーの芯を使ってロケットを作ります。
びゅ〜ん！とロケットを遠くまで飛ばしてあそびましょう。

「フワフワ〜風船」

9月14日(火)

時間：10:00~11:30

場所：浜玉町農村環境改善センター
(浜玉町五反田唐津市立玉島小学校の隣)



ふわふわ…ポ〜ン！ぷにゅぷにゅ！風船をつかんだり、たたいたり、追いかけてたりして、やわらかい風船の感触を楽しみましょう。

「シールを貼って」

9月21日(火)

時間：10:00~11:30

場所：ひれふりランド1階・和室



手指を使い、パタパタとシールを自由に貼ってあそんでみましょう。
どんな模様ができるかな？

「さっこあそびを楽しもう」


9月28日(火)

時間：10:00~11:30

場所：浜玉町農村環境改善センター
(浜玉町五反田唐津市立玉島小学校の隣)



食べ物を皿に盛ったり、レンジや冷蔵庫など使ってままごとあそびを楽しみませんか？
カラーポリ袋で作った洋服で、かっこよく、可愛く変身してあそびましょう。



- ★「なかよしひろば」や「子育てひろば」にあそびに来られる際は、事前に体温を計測してからあそびに来られてください。また、発熱の場合は利用を控えていただきますようご協力をお願いいたします。
- ★新型コロナウイルス感染症拡大防止の為、変更等があるかもしれません。詳細は随時「双葉保育園ホームページ」または携帯掲示板「はなまる連絡帳」に掲示いたしますので、ご確認をよろしくお願いいたします。

◎はなまる連絡帳

<http://h-futaba.renrak.mobi/>

◎双葉保育園のさまざまな情報はホームページを

ご覧ください。

<http://www.futabahoikuen.jp/>



携帯用 QR コード



★新型コロナウイルス感染症拡大防止の為、予定しておりました10月2日(土)の「運動会を楽しみましょう」は中止いたします。ご了承下さい。

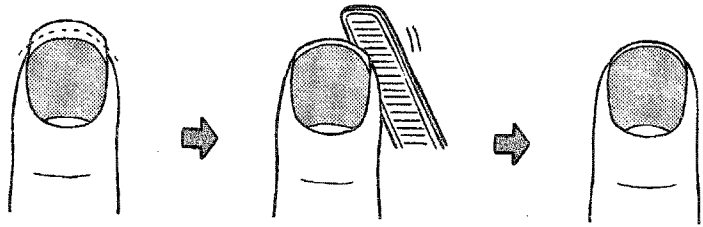
★ けが予防のためにも ★ 爪をきちんと切りましょう

子どもの爪は薄くやわらかいため、引っかけて割れてしまうことがあります。爪のトラブルを防ぐ為に、定期的きちんと切るようにしましょう。

爪の切り方

爪を切る時は、爪が水分を含んでやわらかくなっている入浴後などが適しています。

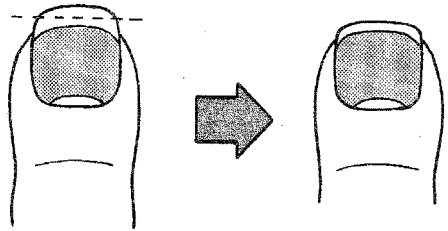
手



白い部分を少し残して切ります。

爪やすりでできりくちを滑らかにします。


足



白い部分を残して、まっすぐに切ります。

爪の両角は残すようにし、爪やすりを使って、切り口を滑らかにします。

1週間に少なくとも1回は切ります。足の爪は、深爪にならないように注意しましょう。




子どもに多い爪のトラブル



爪をかんだり、いじり過ぎたりする癖があると、爪の表面に横向きの溝が線状にでき、中央がくぼんで変形することがあります。



マニキュアなどの爪のおしゃれで、二枚爪になることがあります。子どもの爪は薄くやわらかいため、爪のおしゃれはやめましょう。



足の爪の変形はきつい靴や大きすぎる靴を履くことによって起こるので、靴は足に合ったサイズを選ぶようにします。

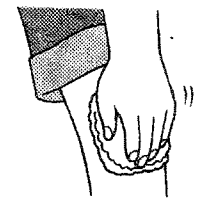
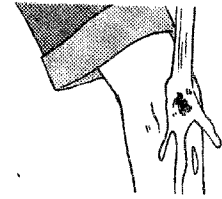
9月9日は救急の日



子どもにとって多いけがは、すり傷や切り傷です。けがをした時のために、応急手当を覚えておきましょう。

いざという時のために知っておきたい応急手当

すり傷・切り傷



① 傷口やその周辺を水道水で（石けんが使用できる場合は石けんを使って）よく洗い流します。

② 傷口を、清潔なガーゼやハンカチで押さえて止血して、保護します。



※土や砂利が多くついた傷、鋭利な物での切り傷や刺し傷、傷口が深く大きな傷、化膿している傷、動物による傷の時は、必ず、急いで病院へ行きましょう。

★10月の子育てひろばの予定です★

- ・ 5日(火) 「グルグルお絵描き」
- ・ 12日(火) 「いっぱい体を動かそう」
- ・ 19日(火) 「育児講座」熊丸みつ子先生
- ・ 26日(火) 「ポンポン♪たんぽ」

を予定しています。